

Chakan-stijl (hellend informeel rechte of gebogen stijl)

Deze stijl lijkt op een boom die in de vrije natuur gedwongen wordt om in een bepaalde richting te groeien. De groeirichting is geforceerd door lawines, wind uit overwegend één richting of de strijd om zonlicht.

Wortelvoet (Nebari):

De oppervlakte wortel is sterker aan 1 zijde om de indruk te wekken dat deze boom moet tegenhouden om omvallen tegen te gaan.

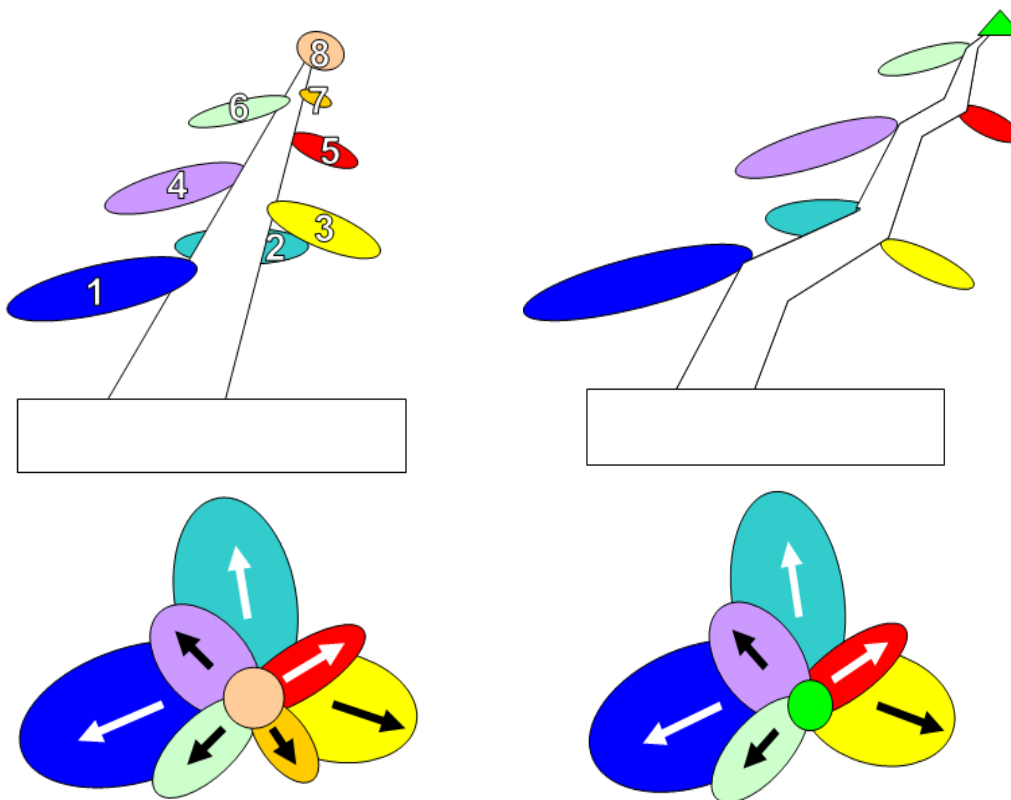
Stam:

De boom is recht zoals bij Chokan of gevormd als Moyogi stijl, echter heeft een hoek van 10-45°, de top wijst licht naar voren.

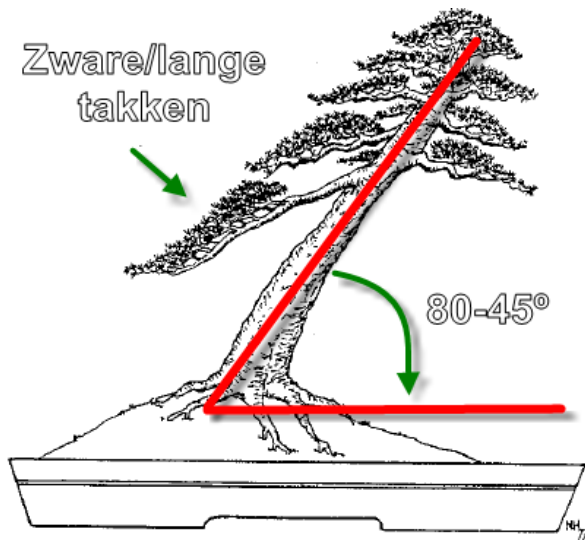
Hoofdtakken: De 1° tak is dikker en langer dan de volgende tak, deze moet de boom helpen om in evenwicht te houden.

- De afstand tussen de takken wordt kleiner, hoe dichterbij de top komt.
- De takken richting de top worden korter en dunner.
- De takken wijzen naar beneden of zijn verticaal, de hoek van de eerste tak moet herhaald worden in de volgende takken. In de top mogen ze meer verticaal of iets omhoog wijzen.
- De takken zijn recht bij een hellende Chokan, voor hellende Moyogi zijn de takken kronkelig, zoals bij de stam.

Ideale positie van de hoofdtakken:



De 2° tak is naar achteren gericht. Dit om meer hoogte verschil tussen de linker en rechter tak te creëren. Als de 2° tak tegenover de 1° tak (hoofdtak = ichi-no-eda) zou staan is er nauwelijks hoogte verschil zijn.




In dit voorbeeld zijn de linker takken zwaarder en langer, hierdoor lijkt de boom beter in balans. De linker takken mogen ook meer schuin naar beneden staan, t.o.v. de linkerkzijde.



De wortels aan de linkerkzijde moeten zwaar en lang zijn, hierdoor lijkt de boom stevig in de grond te staan en niet om te vallen.

Sommige bonsailiefhebbers vinden dat de takken aan de andere zijde zwaarder moeten zijn. Dit omdat de boom richting de zon groeit, dus de takken aan die zijde moeten zwaarder zijn. De boom zal echter minder in balans zijn waardoor deze lijkt om te vallen.



De bonsaipot:

- Soort pot: Eenvoudige stijl/ongeglazuurd voor een hellende Chokan, voor hellende Moyogi kan de pot meer 'franje' hebben.
- Vorm: ovaal, of rechthoekig.
- Locatie pot: iets links of rechts van het midden. Iets achter de centerlijn.

